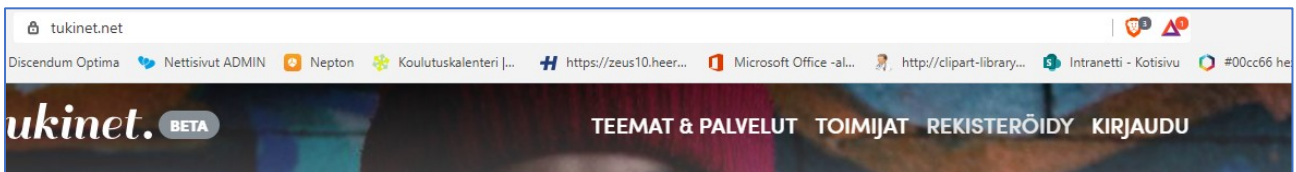


# Miten Omaishoitajaliiton kursseille Tukinetissä?

Omaishoitajaliitto järjestää Tukinetissä eOvet-kursseja omaishoitajille.

Tukinetin käyttäjäksi rekisteröidytään. Mene osoitteeseen [www.tukinet.net](http://www.tukinet.net)

Klikkaa kohtaa ”Rekisteröidy”



Kuva 1 Rekisteröidy Tukinetin käyttäjäksi ennen kurssille ilmoittautumista

Luo tili syöttämällä lomakkeelle vaadittavat tiedot. Kuvasta 2 näet, miltä lomake näyttää.

Tähdellä merkityt tiedot ovat lomakkeessa pakollisia kenttiä.

Kun olet syöttänyt tiedot, klikkaa alareunan ”Rekisteröidy” painiketta.

Rekisteröitymisen jälkeen voit hakea eOvet-kurssille.

## Luo tili

Käyttäjätunnus \*   
Käyttäjänimellä kirjaudut sisään Tukinettiin, käyttäjänimeä ei voi vaihtaa.

Nimimerkki \*   
Nimimerkki-tieto näkyy sinusta muille käyttäjille Tukinetissä.


Sähköposti   
Voit antaa sähköpostiosoitteen, johon lähetetään muistutusviestejä ja tiedotteita Tukinetistä. Sen avulla voit myös palauttaa unohtamasi salasanan. Sähköpostin antaminen on vapaaehtoista. Muut käyttäjät eivät näe sähköpostiosoitettasi.

Salasana \*   
Kirjoita haluamasi salasana, vähintään 6 merkkiä. Minimipituus 6 merkkiä. Salasan tulee olla vahvuudeltaan vähintään tasoa Heikko.

Salasan vahvuus

Vahvista salasana \*   
Kirjoita salasana uudelleen.

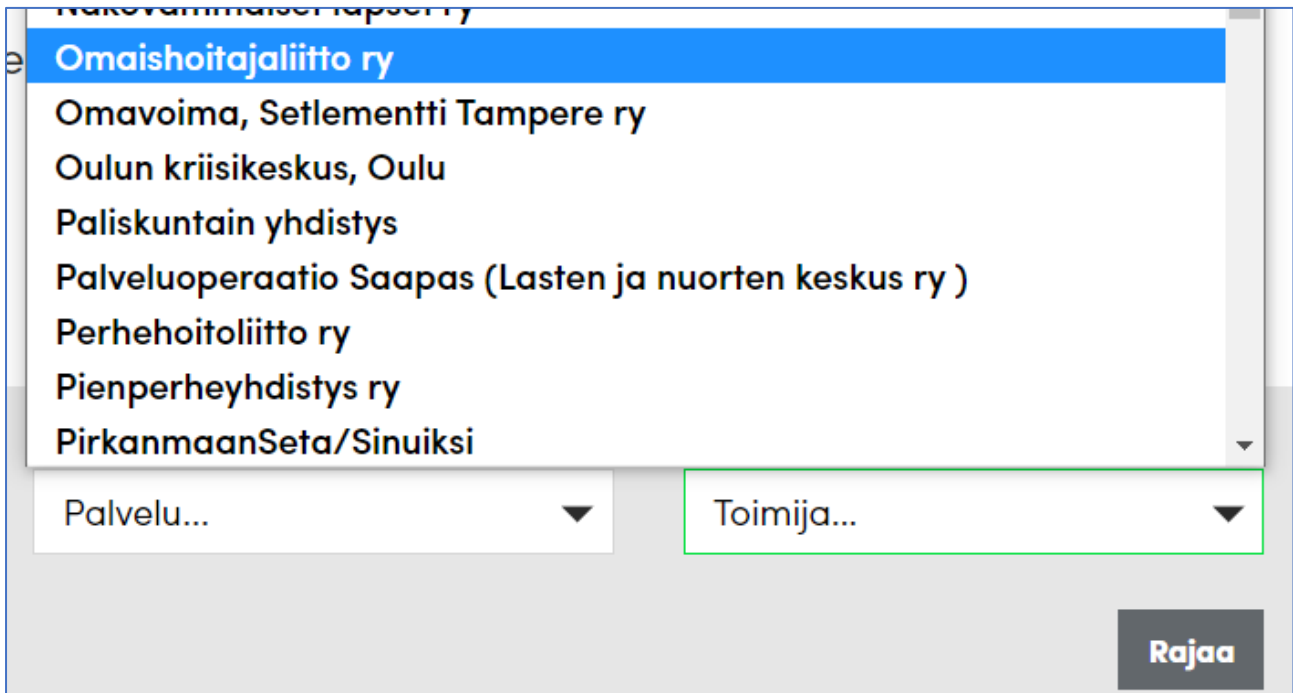
Olen lukenut ja hyväksynyt [käyttöehdot](#) ja Tukinetin [tietosuojaehdot](#) \*

\*  En ole robotti   
reCAPTCHA  
Tietosuojat - Ehdot

**Rekisteröidy**

Kuva 2 Tukinettiin rekisteröitymiseksi vaadittavat tiedot

eOvet-kurssit löytyvät Tukinetistä ylävalikon kautta kohdasta Teemat ja palvelut. Jos haluamaasi kurssia ei löydy heti etusivulta, kannattaa rajata hakua. Kaikki Omaishoitajaliiton järjestämät teemat löytyvät, kun valitset kohdasta ”Toimija” Omaishoitajaliitto (Kuva 3). Tämän jälkeen klikkaa ”Rajaa”.



Omaishoitajaliitto ry  
 Omavoima, Setlementti Tampere ry  
 Oulun kriisikeskus, Oulu  
 Paliskuntain yhdistys  
 Palveluoperaatio Saapas (Lasten ja nuorten keskus ry )  
 Perhehoitoliitto ry  
 Pienperheyhdistys ry  
 PirkanmaanSeta/Sinuiksi

Palvelu... Toimija...

Rajaa

Kuva 3 Haun rajaaminen Tukinetin Teemat & palvelut-sivulla

Haun jälkeen tuloksissa on kaikki Omaishoitajaliiton järjestämät kurssit. Klikkaamalla kurssin otsikkoa tai ”Katso” painiketta pääset tutustumaan kurssiin tarkemmin.



Tulokset: 4 Viimeisin tapahtuma

Omaishoitajaliitto ry

**eOvet-kurssi kaikille läheisestään huolehtiville**

Viimeksi päivitetty 5 tuntia sitten

Omaishoitajaliitto järjestää maksuttoman eOvet-kurssin kaikille läheisestään huolehtiville 5.4.-3.5.2021. eOvissa käsitellään omaishoitajuutta ja omia voimavaroja, tukipalveluja sekä hoivatyön taitoja. Verkkopohjaiseen kurssiin...

Omaishoitajaliitto ry

**eOvet-kurssi erityistä tukea tarvitsevien lasten vanhemmille**

Viimeksi päivitetty 3 päivää sitten

Tervetuloa neljä viikkoa kestäväälle kurssille, joka on tarkoitettu erityistä tukea tarvitsevien lasten vanhemmille. Kurssilla käsitellään vanhemmuutta, omaishoitajan roolia sekä omia...

Sopii Aikuiset

Omaishoitajaliitto ry

**eOvet-kurssi etäomaishoitajille**

Viimeksi päivitetty 3 kuukautta sitten

Omaishoitajaliitto järjestää eOvet-kurssin etäomaishoitajille 26.10.-23.11.2020. Kurssilla käsitellään omaishoitajuuteen liittyviä asioita etäomaishoidon näkökulmasta. Kurssi kestää neljä viikkoa ja jokaisella viikolla käsittelemme...

Sopii Aikuiset, Seniorit

Kuva 4 Omaishoitajaliiton järjestämiä kursseja Tukinetissä

Kurssin etusivulla on lisätietoja kurssista. Klikkaa ”Hae”-painiketta, niin pääset täyttämään kurssin hakulomakkeen.

Hakulomakkeella sinua pyydetään kertomaan lyhyesti omasta omaishoitotilanteestasi.

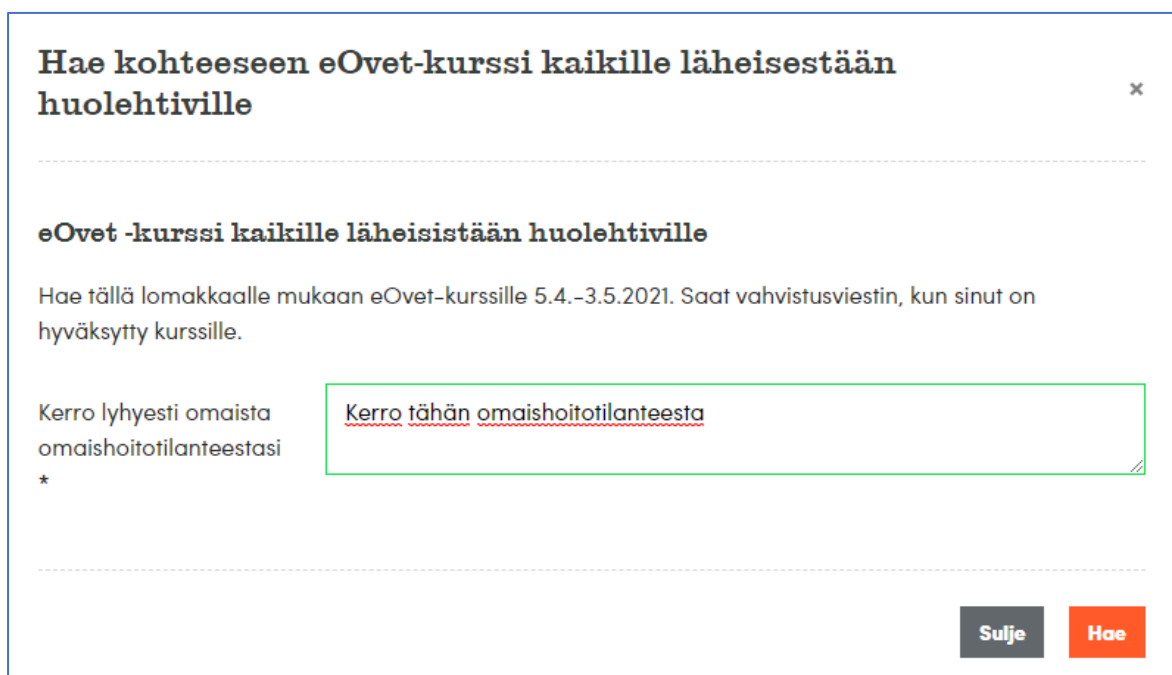
Kun olet vastannut kysymykseen, klikkaa kohtaa ”Hae”.

Saat Tukinetin kautta vahvistusviestin, kun sinut on hyväksytty kurssille.



The screenshot shows a course announcement for 'eOvet-kurssi kaikille läheisestään huolehtiville'. It includes the course title, a share icon, a duration of '1 minuutti sitten', and a detailed description of the course content and registration process. Below the description are two buttons: 'Ryhmäkeskustelut' and 'Ryhmächatit'. The dates 'Yksityinen | 05.04.2021 – 03.05.2021' are listed, and a red 'Hae' button is at the bottom.

Kuva 5 eOvet-kurssin esittelyteksti ja Hae-painike



The screenshot shows the application form for the 'eOvet-kurssi kaikille läheisestään huolehtiville'. The title is 'Hae kohteeseen eOvet-kurssi kaikille läheisestään huolehtiville'. The form text says: 'Hae tällä lomakkaalle mukaan eOvet-kurssille 5.4.–3.5.2021. Saat vahvistusviestin, kun sinut on hyväksytty kurssille.' There is a text input field with the placeholder 'Kerro lyhyesti omaista omaishoitotilanteestasi \*' and a red 'Kerro tähän omaishoitotilanteesta' label. At the bottom right, there are two buttons: 'Sulje' and 'Hae'.

Kuva 6 eOvet-kurssin hakulomake